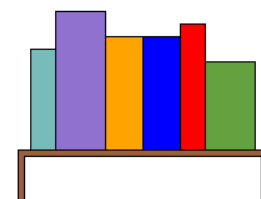


Сегодня утром Черепашка, читая газету и планируя день, узнала одну замечательную новость. Президент России объявил 2015 г. Годом русской литературы. С самого детства наша Черепашка любит ходить в библиотеку, брать книжки и, читая, открывать для себя новый мир. Сегодня наша подруга обрадовалась и решила отпраздновать это событие торжественным чтением самых любимых русских сказок.


Задание 1 (7 баллов). Какую бы книжку выбрать ... на полке их так много? Помоги Черепашке найти нужную книжку, нарисуй книжную полку процедурой proc1.




Итак, книга найдена, и теперь самое время ее открыть...

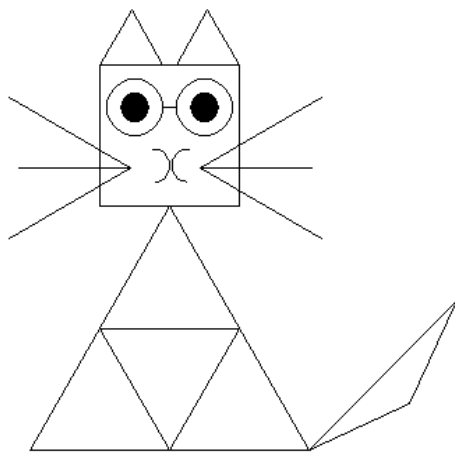
*У лукоморья дуб зелёный;
Златая цепь на дубе том:
И днём и ночью кот учёный
Всё ходит по цепи кругом;
Идёт направо - песнь заводит,
Налево - сказку говорит.
Там чудеса: там леший бродит,
Русалка на ветвях сидит;
Там на неведомых дорожках
Следы невиданных зверей;
Избушка там на курьих ножках
Стоит без окон, без дверей;
Там лес и дол видений полны;
Там о заре прихлынут волны
На брег песчаный и пустой,
И тридцать витязей прекрасных
Чредой из вод выходят ясных,
И с ними дядька их морской;
Там королевич мимоходом
Пленяет грозного царя;
Там в облаках перед народом
Через леса, через моря
Колдун несёт богатыря;
В темнице там царевна тужит,
А бурый волк ей верно служит;
Там ступа с Бабою Ягой
Идёт, бредёт сама собой,
Там царь Кащей над златом чахнет;
Там русский дух... там Русью
пахнет!
И там я был, и мёд я пил;
У моря видел дуб зелёный;
Под ним сидел, и кот учёный
Свои мне сказки говорил.*

Задание 2 (30 баллов). Черепашка живо представила себе волшебное Лукоморье и увидела целый лес молодых дубочков, некоторые из них растут всего пару лет, другие – три года, а третьи – 5 лет. Но больше всего Черепашке понравился самый ветвистый волшебный дуб, которому было 15 лет. Нарисуй волшебный дуб процедурой proc2.




Задание 3 (15 баллов). Гуляя по дубраве, наша сказочная путешественница увидела на одном из дубов своего старого друга, он как всегда гулял, то влево пойдет, то вправо. Но Черепашка была увлечена рассматриванием золотой цепи. Ковка была очень прочной, а сама цепь слепила золотыми бликами. Нарисуй цепь, по которой гуляет ученый кот, процедурой proc3.





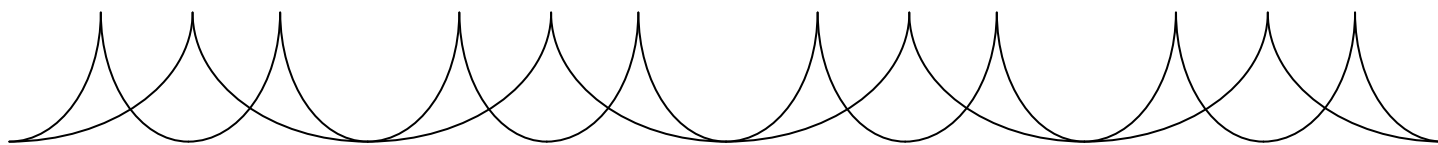
Задание 4 (15 баллов). И вот наконец ученый Кот закончил со своими сказаниями и песнями и обратил внимание на Черепашку. А ведь он ничуть не изменился. «Жаль фотоаппарат не взяла», - подумала Черепашка. Помоги Черепашке сфотографировать ученого Кота. Нарисуй кота процедурой proc4.

Задание 5 (15 баллов). Поболтав с ученым Котом, Черепашка заглянула в гости и к Русалке, что сидит на ветвях, поодаль увидела Лешего, бредущего куда-то. Ей на долю секунды показалось, что он улепетывал от тридцати прекрасных витязей, которые под руководством Черномора явно искали



кого-то в дубраве. Впрочем, решив не тревожить старых знакомых, Черепашка отправилась в путь, и только она вышла на живописную сказочную тропу, как тут же ее взору открылись странные узоры, похожие на чьи-то следы. Вот только фотоаппарата-то нет. Помоги Черепашке, нарисуй следы невиданных зверей процедурой proc5.

Задание 6 (10 баллов). Следы привели нашу сказочную путешественницу на живописный морской берег. Волны были высокие, до самого неба. А в небе Черепашка увидела, как богатырь, ухватившись за длинную бороду колдуна, пытается победить его, чтобы вызволить свою царевну из темницы. А следы, по которым Черепашка попала на берег, уходили в воду и терялись в высоких волнах. Нарисуй волны процедурой proc6.



Задание 7 (20 баллов). Так и не поймав невиданных зверей, черепашка решила пофантазировать. Нарисуй невиданных зверей процедурой proc7.

Инструкция для участника

1. Внимательно изучите текст заданий.
2. Задачи решать можно в любой среде Лого.
3. Все процедуры должны быть записаны в одном файле.
4. Процедур может быть больше, чем заданий, но семь указанных процедур должны запускать выполнение нужных заданий.
5. Сохранив файл, перейдите на [страницу](#) сдачи работ.
6. Заполните **все поля** анкеты.
7. Прикрепите файл с задачами и нажмите кнопку отправить.